



ТЕРРИТОРИАЛЬНЫЙ ОРГАН
ФЕДЕРАЛЬНОЙ СЛУЖБЫ
ГОСУДАРСТВЕННОЙ СТАТИСТИКИ
ПО РЕСПУБЛИКЕ КАРЕЛИЯ

ОСНОВНЫЕ ПОКАЗАТЕЛИ ЭКОНОМИЧЕСКОГО РАЗВИТИЯ РЕСПУБЛИКИ КАРЕЛИЯ

январь-февраль 2024 года

05.04.2024

Отдел сводных статистических работ и общественных связей

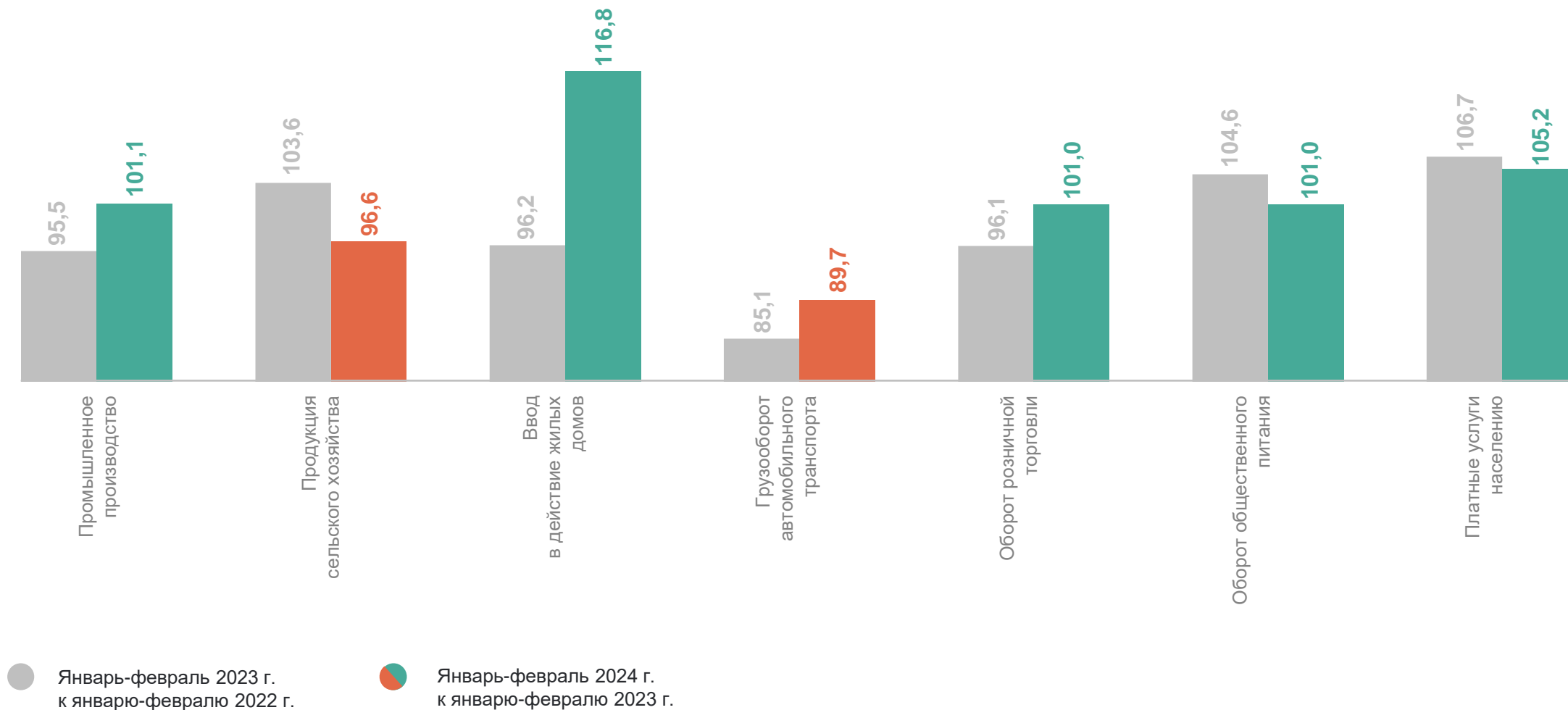
СОДЕРЖАНИЕ

Динамика основных экономических показателей	3
Индексы промышленного производства	4
Производство продукции сельского хозяйства	5
Ввод в действие жилых домов	6
Грузооборот и пассажирооборот автомобильного транспорта	7
Оборот розничной торговли и общественного питания	8
Объём платных услуг населению	9
Индексы потребительских цен и тарифов	10

ДИНАМИКА ОСНОВНЫХ ЭКОНОМИЧЕСКИХ ПОКАЗАТЕЛЕЙ

КАРЕЛИЯСТАТ

процентов




ИНДЕКСЫ ПРОИЗВОДСТВА

январь-февраль 2024г.; процентов

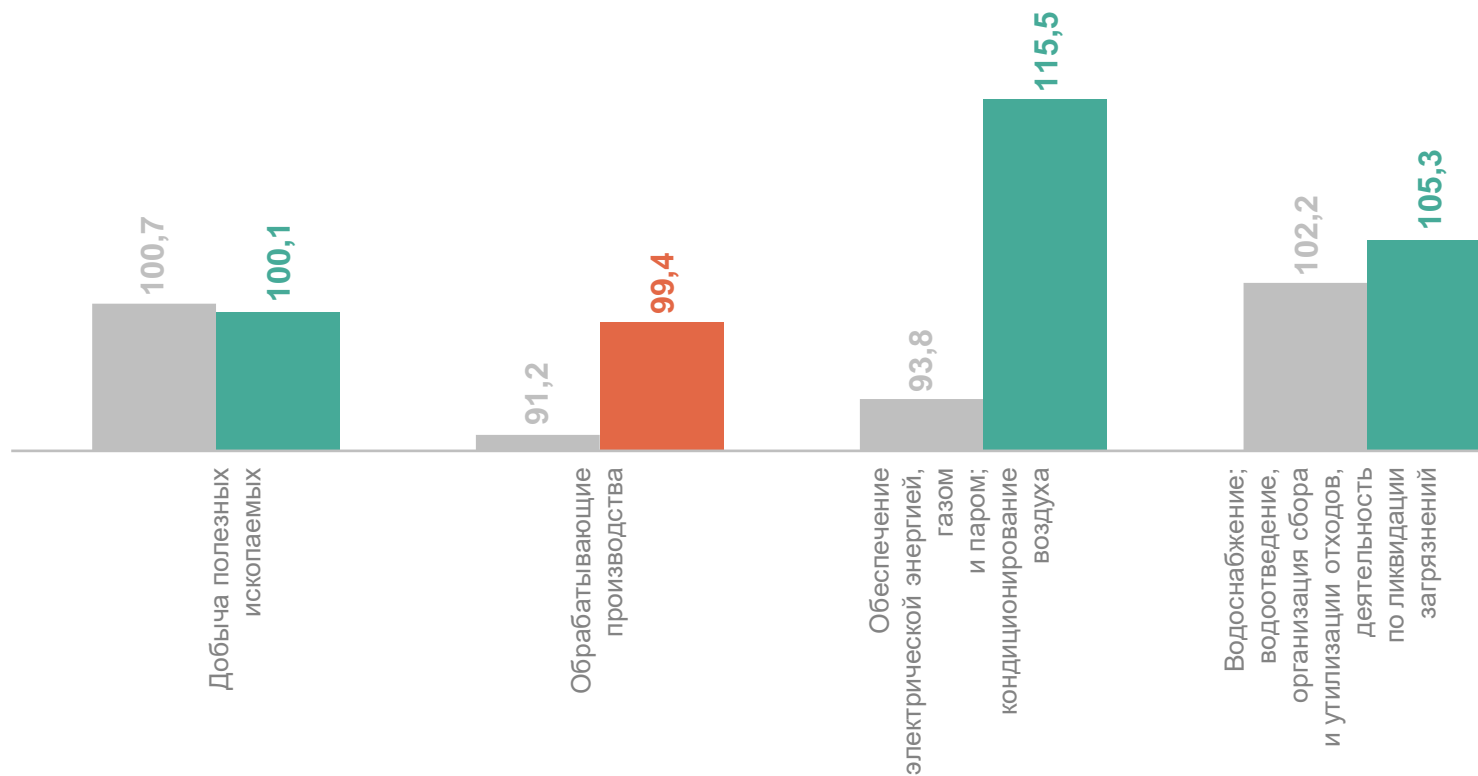
КАРЕЛИЯСТАТ

Индекс промышленного
производства

к январю-февралю 2023 г.



101,1%



● Январь-февраль 2023 г.
к январю-февралю 2022 г.

● Январь-февраль 2024 г.
к январю-февралю 2023 г.

ПРОИЗВОДСТВО ПРОДУКЦИИ СЕЛЬСКОГО ХОЗЯЙСТВА

январь-февраль 2024г.

КАРЕЛИЯСТАТ

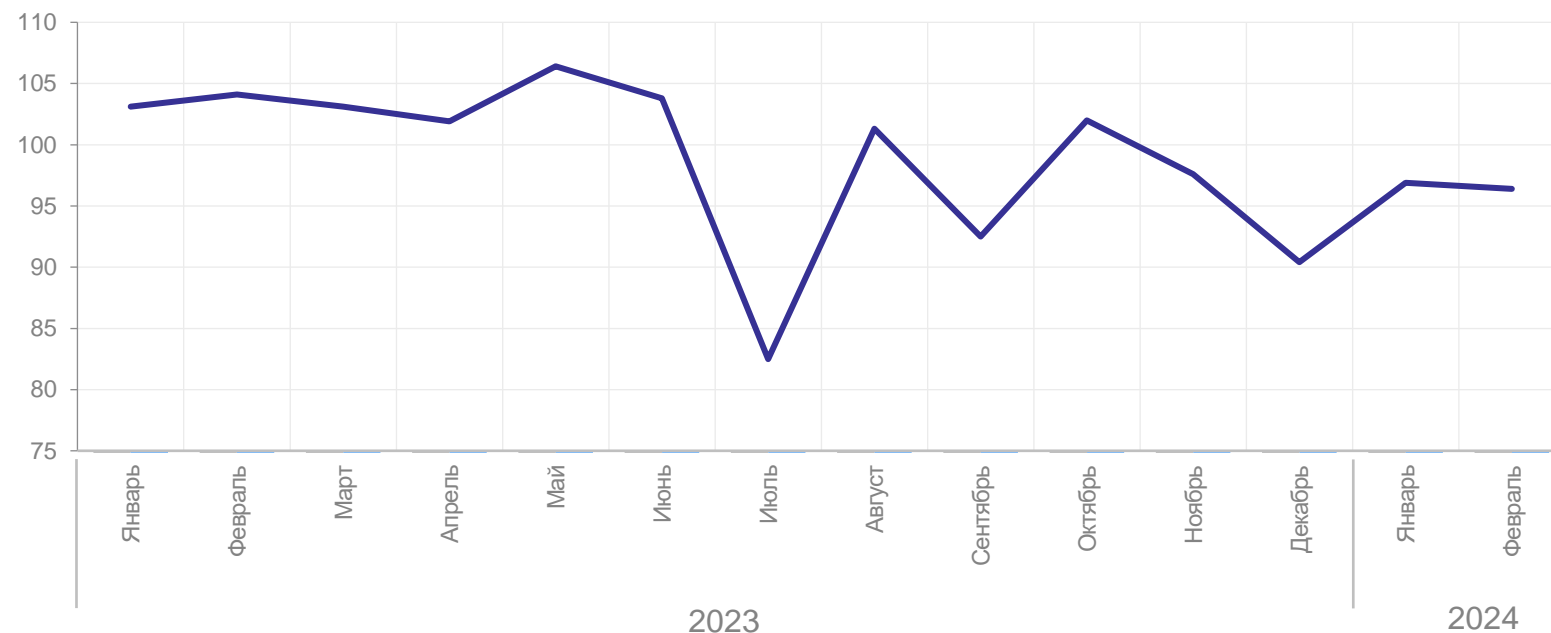
Объём продукции
сельского хозяйства
всех сельхозпроизводителей

589,7 млн рублей

Индекс производства
сельскохозяйственной
продукции
к январю-февралю 2023 г.

96,6%

В % к соответствующему месяцу предыдущего года



ВВОД В ДЕЙСТВИЕ ЖИЛЫХ ДОМОВ

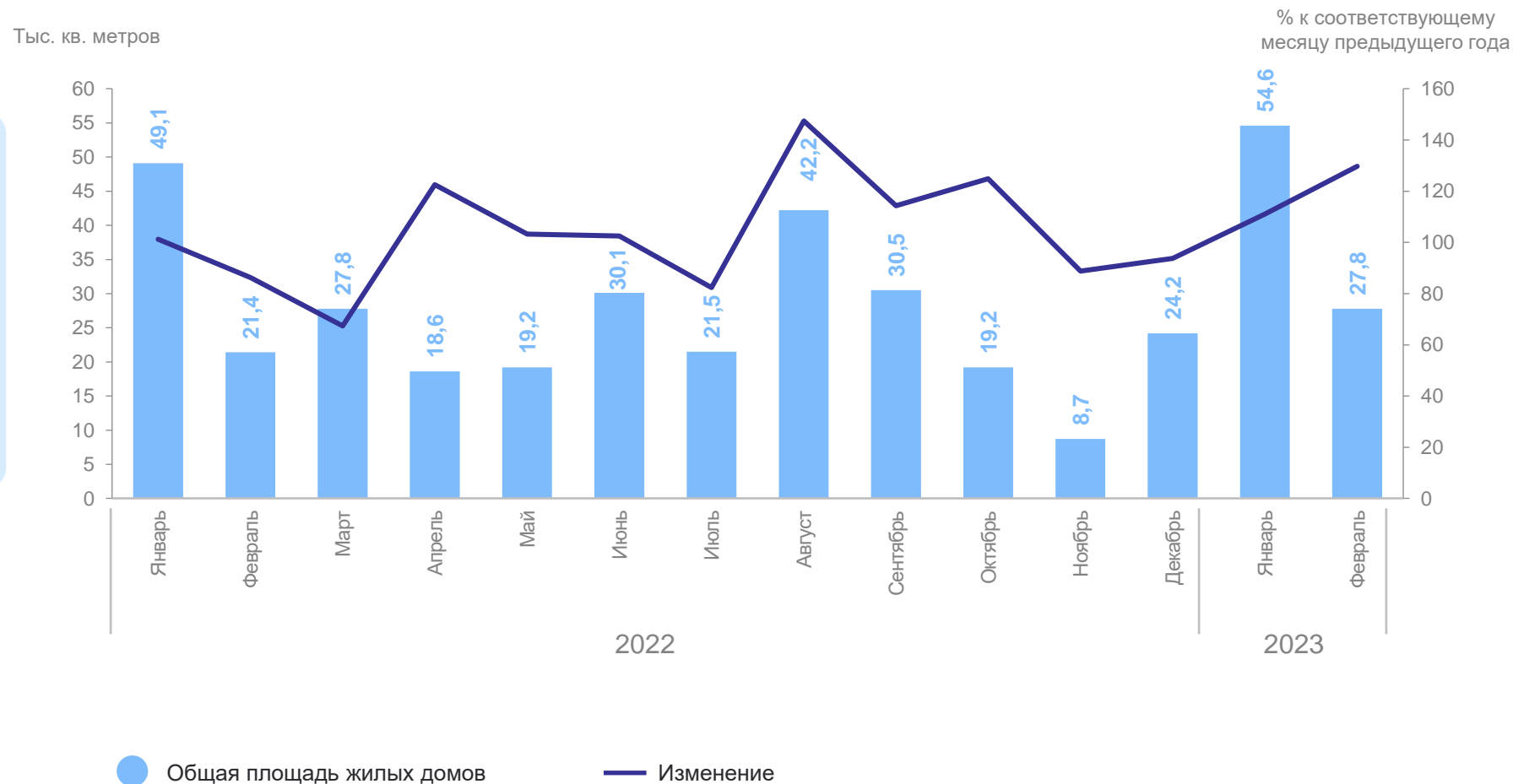
КАРЕЛИЯСТАТ

Январь-февраль 2024 г.



82,3 тыс. кв. метров
общей площади

116,8% к январю-февралю
2023 г.



ГРУЗОБОРОТ И ПАССАЖИРОБОРОТ АВТОМОБИЛЬНОГО ТРАНСПОРТА

КАРЕЛИЯСТАТ

январь-февраль 2024г.

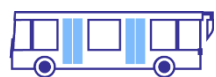
Грузооборот автомобильного
транспорта



69,7 млн
т-км

89,7% к январю-февралю 2023 г.

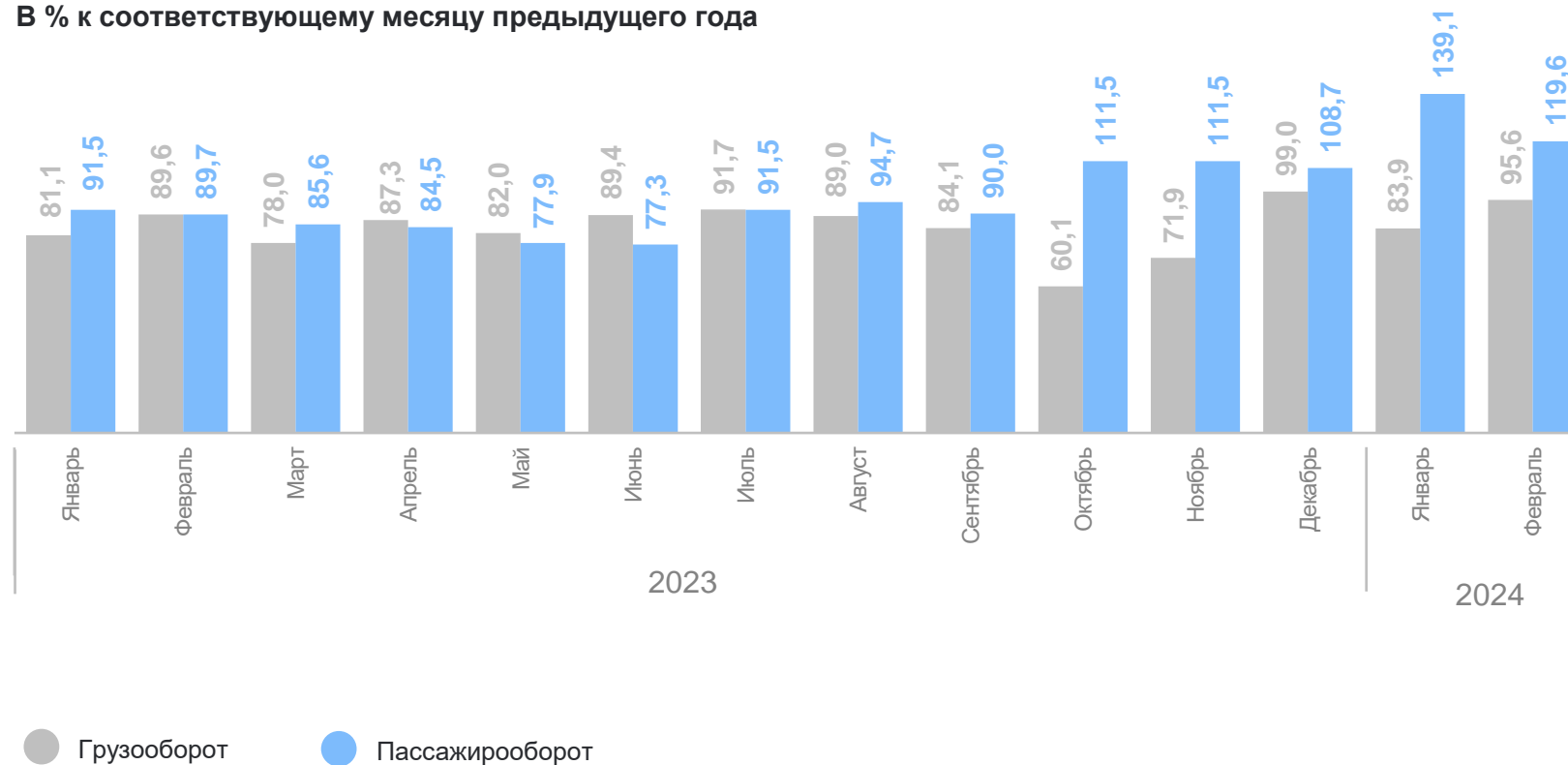
Пассажирооборот автомобильного
транспорта



40,1 млн
пасс.-км

129,8% к январю-февралю 2023 г.

В % к соответствующему месяцу предыдущего года



ОБОРОТ РОЗНИЧНОЙ ТОРГОВЛИ И ОБЩЕСТВЕННОГО ПИТАНИЯ

КАРЕЛИЯСТАТ

Январь-февраль 2024 г.

Оборот розничной торговли

27 369,3 млн рублей

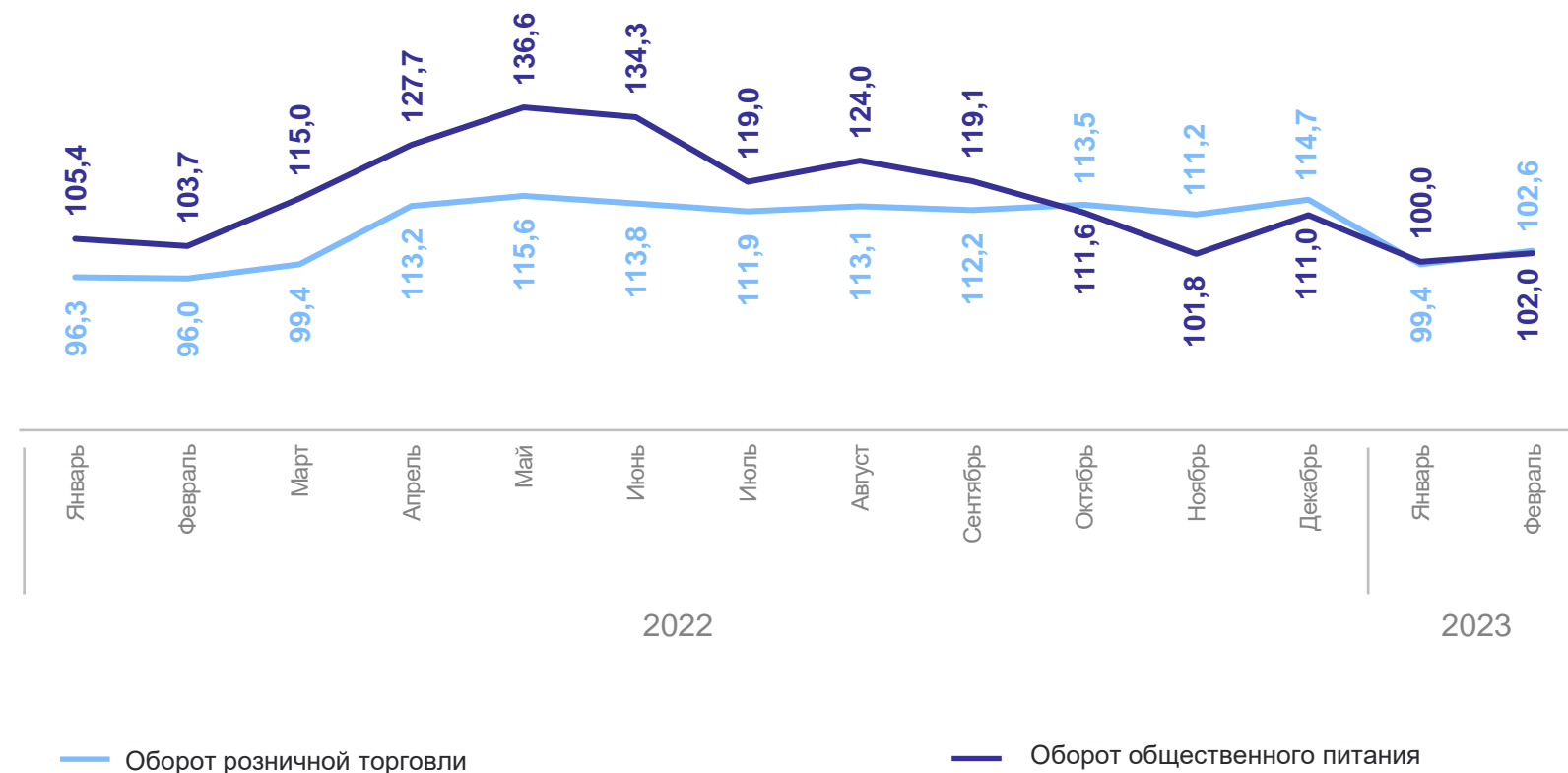
101,0% к январю-февралю 2023 г.

Оборот общественного питания

1 735,4 млн рублей

101,0% к январю-февралю 2023 г.

В % к соответствующему месяцу предыдущего года



ОБЪЁМ ПЛАТНЫХ УСЛУГ НАСЕЛЕНИЮ

КАРЕЛИЯСТАТ

Январь-февраль 2024 г.



9 743,6 млн рублей

105,2% к январю-февралю 2023 г.



ИНДЕКСЫ ПОТРЕБИТЕЛЬСКИХ ЦЕН И ТАРИФОВ НА ТОВАРЫ И УСЛУГИ

КАРЕЛИЯСТАТ

темп роста индекса цен, в % к декабрю предыдущего года

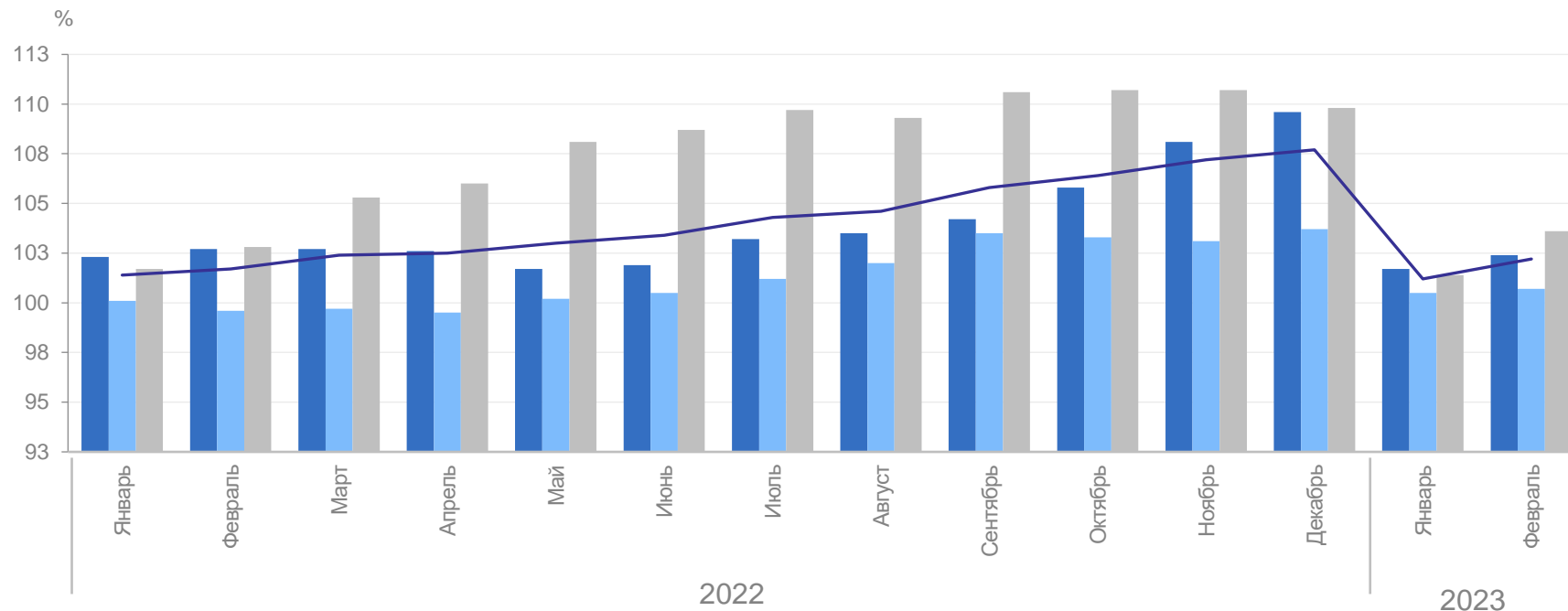
Февраль 2024 г.

102,2 Все товары
и услуги

102,4 Продовольственные
товары

100,7 Непродовольственные
товары

103,6 Услуги



— Все товары
и услуги

● Продовольственные
товары

● Непродовольственные
товары

● Услуги